

鑫锋2022.06.24

143.0 mm

210.0 mm



**SPAZZOLA LISCIANTE
IN CERAMICA**

IT

MANUALE UTENTE


**CERAMIC HAIR
STREIGHTENER**

GB

USER MANUAL



ATTENZIONE!



Vi ringraziamo per la fiducia accordata avendo scelto un nostro prodotto



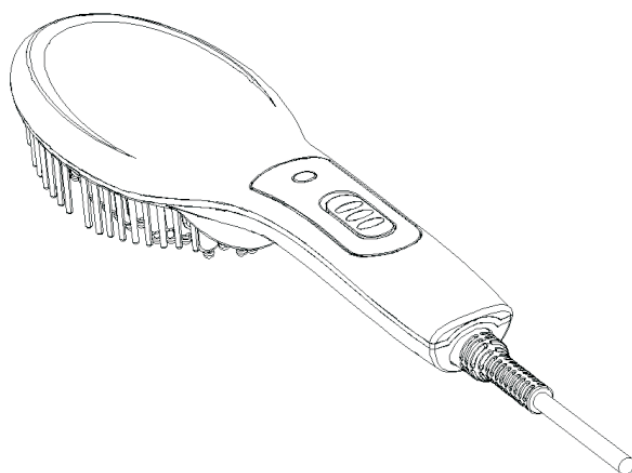
Il contenuto di questo manuale riguarda l'uso e la manutenzione di questo apparato:
Vi preghiamo di conservarlo per poterlo consultare in seguito.

MANUALE D'USO E MANUTENZIONE

Leggere attentamente il manuale prima di utilizzare il prodotto. In caso di problematiche la cui risoluzione non è in questo manuale, NON cercare di riparare l'apparecchio ma contattare un centro di assistenza tecnica qualificato. Per via del costante sviluppo di funzioni e design del prodotto, ci riserviamo il diritto di apportare modifiche al prodotto senza preavviso.

Importato e distribuito da: **RICA TRADE S.R.L.**
Lungotevere dei Mellini, 44 Scala Valadier, 2/B - 00193, Roma (RM)
Fax: 06/9181063001
Fabbricato in P.R.C.

SPAZZOLA LISCIANTE IN CERAMICA



Modello: 1386525/BY-622

 **GLAM.**



Importante: Leggere attentamente e conservare
Specifiche Tecniche: 110-240V~50-60Hz 50W CLASSE II

Avvertenze

Prima di utilizzare l'apparecchio, leggere attentamente le seguenti indicazioni e conservare le istruzioni per future referenze.

IMPORTANTI ISTRUZIONI DI SICUREZZA

Quando si utilizzano apparecchiature elettroniche, specialmente se in presenza di bambini, dovrebbero essere sempre adottate le seguenti precauzioni di base:

PERICOLO: PER RIDURRE IL RISCHIO DI ELETTROCUZIONE:

1. Scollegare sempre la spina subito dopo l'utilizzo di questo apparecchio.
2. Non usare durante il bagno
3. Non lasciare o posizionare questo apparecchio dove può cadere od essere spinto in lavandini o vasche da bagno.
4. Non mettere o far cadere in acqua o altri liquidi.
5. Non cercare mai di afferrare l'apparecchio se caduto in acqua.
Scollegare immediatamente la spina.



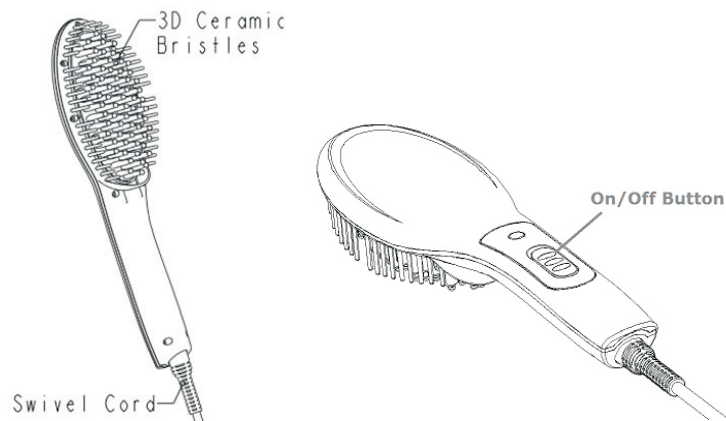
AVVERTENZA: Non utilizzare questo apparecchio vicino a vasche da bagno, docce, lavandini o altri recipienti contenenti liquidi

ALTRE AVVERTENZE: Per il ridurre il rischio di scottature, incendio, elettrocuzione e lesioni personali:

1. Questo apparecchio non dovrebbe mai essere lasciato incustodito quando in funzione.
2. Utilizzare questo apparecchio solo per l'uso per il quale è stato concepito, così come descritto in questo manuale. Non utilizzare estensioni non raccomandate dal produttore.
3. Non tentare di avviare questo apparecchio se danneggiato a seguito di cadute o accidentale immersione in un liquido. Riportarlo presso un centro assistenza per essere esaminato ed eventualmente riparato.
4. Mantenere il cavo di alimentazione lontano da superfici calde. Non avvolgerlo mai intorno all'apparecchio stesso.
5. Non bloccare mai la presa d'aria dell'apparecchio o posizionare su una superficie morbida - come un letto o un divano - dove l'ingresso dell'aria potrebbe essere bloccato. Mantenere l'ingresso dell'aria libero da capelli, lanugine e simili.
6. Non utilizzare mai durante il sonno.
7. Non far mai cadere o inserire intenzionalmente un qualunque oggetto all'interno delle fessure di questo apparecchio.
8. Non utilizzare all'aperto, dove sono stati adoperati prodotti spray o dove è stato erogato ossigeno.
9. Non utilizzare una prolunga con questo apparecchio.
10. La spazzola liscianti diventa molto calda quando in uso. Evitare che le superfici calde entrino in contatto con gli occhi e la pelle

DESCRIZIONE DELLE PARTI:

- Spazzola in ceramica
- Cavo girevole
- Interruttore ON/OFF



Prima dell'uso: Spazzolare i capelli con la spazzola tradizionale in modo che i capelli risultino lisci e privi di nodi.

IMPORTANTE: Utilizzare esclusivamente su capelli puliti!

Non utilizzare su extensions per capelli. Non utilizzare mai su prodotti per capelli (gel, creme, schiume, etc.).

- Inserire nella presa elettrica e premere il pulsante di accensione "On/Off".

ISTRUZIONI PER:

<p>1. Separare una sezione di capelli da lisciare.</p>	<p>2. Posizionare l'apparecchio vicino la radice dei capelli selezionati.</p>	<p>3. Tenere fermamente e spazzolare dalla base alle punte.</p>

Ripetere i passaggi da 1-3 per tutta la lunghezza dei capelli fino a quando l'area desiderata non viene lisciata.

Lasciare raffreddare i capelli prima di applicare qualunque prodotto per la styling. Dopo l'uso, premere il pulsante "On / Off" per spegnere "Off" e scollegare il dispositivo . Attendere che l'apparecchio si sia completamente raffreddato prima di maneggiarlo o riporlo.

NOTA: Utilizzare il prodotto come mostrato in Figura 2. Usa il prodotto lentamente e prestando molta attenzione ad evitare il contatto con la pelle e con gli occhi. Prestare sempre la massima attenzione quando si utilizza la mano libera vicino all'apparecchio.

CONSERVAZIONE:

Quando non è in uso, l'apparecchio è facile da conservare.

Assicurarsi che l'apparecchio sia completamente raffreddato prima di riporlo. Riporre in luogo fresco e asciutto. Tenere fuori dalla portata dei bambini. Non stratonare o forzare il cavo nelle connessioni tra la spina e la presa elettrica.

PULIZIA:

Non fare mai funzionare l'apparecchio sott'acqua o immergerlo in acqua. Scollegare l'apparecchio e lasciarlo raffreddare prima di pulirlo. Pulire l'apparecchio con un panno morbido e asciutto per rimuovere residui o polvere. Un panno leggermente umido può essere usato con cautela.

MANUTENZIONE DI APPARECCHI A DOPPIO ISOLAMENTO

In un apparecchio a doppio isolamento vengono forniti due sistemi di isolamento al posto della sola messa a terra. Non è previsto alcun dispositivo di messa a terra su un apparecchio a doppio isolamento, né un dispositivo per la messa a terra deve essere aggiunto all'apparecchio. La manutenzione di un apparecchio a doppio isolamento deve essere effettuata utilizzando esclusivamente parti

identiche a quelle che si sostituiscono. Un apparecchio a doppio isolamento è contrassegnato dalle parole "DOPPIO ISOLAMENTO". Il simbolo (quadrato con un quadrato) può anche essere contrassegnato sull'apparecchio.

Questo prodotto è destinato esclusivamente all'uso domestico.

Utilizzare solo su sistemi CA (corrente alternata) 110-240 V.

Tenere lontano dalla portata dei bambini - Questo prodotto può bruciare gli occhi



A causa dei continui miglioramenti del prodotto, l'immagine del prodotto potrebbe differire leggermente dal prodotto effettivamente acquistato.

SMALTIMENTO INFORMAZIONE AGLI UTENTI



Informazione agli utenti: ai sensi dell'art. 26 del Decreto Legislativo 14 marzo 2014, n. 49 "Attuazione della direttiva 2012/19/UE sui rifiuti di apparecchiature elettriche ed elettroniche (RAEE)". Il simbolo del cassonetto barrato riportato sull'apparecchiatura o sulla sua confezione indica che il prodotto alla fine della propria vita utile deve essere raccolto separatamente dagli altri rifiuti. L'utente dovrà, pertanto, conferire l'apparecchiatura giunta a

fine vita agli idonei centri comunali di raccolta differenziata dei rifiuti elettrotecnici ed elettronici. In alternativa alla gestione autonoma è possibile consegnare l'apparecchiatura che si desidera smaltire al rivenditore, al momento dell'acquisto di una nuova apparecchiatura di tipo equivalente. Presso i rivenditori di prodotti elettronici con superficie di vendita di almeno 400 m² è inoltre possibile consegnare gratuitamente, senza obbligo di acquisto, i prodotti elettronici da smaltire con dimensioni inferiori a 25 cm. L'adeguata raccolta differenziata per l'avvio successivo dell'apparecchiatura dismessa al riciclaggio, al trattamento e allo smaltimento ambientalmente compatibile contribuisce ad evitare possibili effetti negativi sull'ambiente e sulla salute e favorisce il reimpiego e/o riciclo dei materiali di cui è composta l'apparecchiatura.

GARANZIA

La garanzia di questo elettrodomestico è in ottemperanza all' art. 130 del Decreto Legislativo 206/2005 sulle norme di garanzia in attuazione della direttiva Europea N° 199/44/CE. Si raccomanda di conservare il documento di acquisto quale requisito indispensabile per l'applicazione delle norme di garanzia e l'imballo originale. In caso di malfunzionamento del prodotto, rivolgersi direttamente al punto vendita nel quale è stato effettuato l'acquisto muniti di scontrino fiscale e richiedere la sostituzione del prodotto in garanzia. La garanzia non copre i danni provocati all'elettrodomestico per uso improprio o diverso da quello illustrato in questo libretto di istruzioni. N.B.: La garanzia viene invalidata se l'apparecchio presenta malfunzionamenti causati da incuria o mancanza di adeguata pulizia. Eventuali danni causati dall'utilizzo di prodotti chimici e abrasivi non sono coperti da garanzia.

La garanzia non viene riconosciuta qualora l'apparecchio venga manomesso o sia danneggiato per incuria o imperizia da parte dell'utente, a causa di trasporto o a seguito di riparazioni effettuate da personale non autorizzato.



WARNING!



We thank you for the trust placed in us by purchasing a product branded



The contents of this manual are related to the use and maintenance of this equipment,
so please keep it for later consultation.

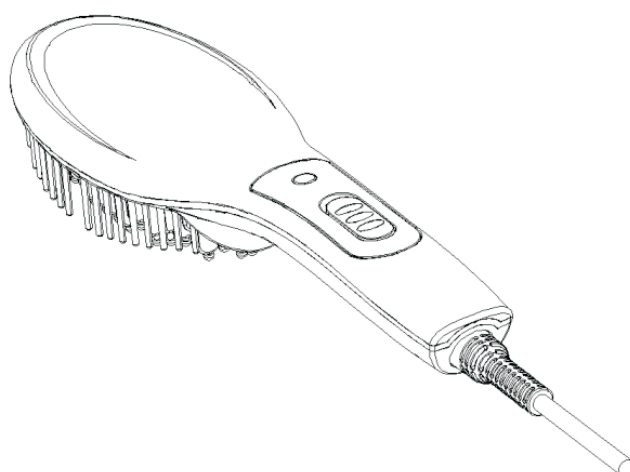
INSTRUCTION MANUAL

Please read carefully before use and keep for future reference. If a product malfunction occurs and its resolution is not indicated in this manual, DO NOT try to fix it on your own but please contact qualified technical assistance. Due to the constant development of product functions and designs, we reserve the right to make changes to the product without prior notice.

Importer and distributor: **RICA TRADE S.R.L.**
Lungotevere dei Mellini, 44 Scala Valadier, 2/B - 00193, Roma (RM)
Fax: 06/9181063001
Made in P.R.C.

CERAMIC HAIR STREIGHTENER

Item no.: 1386525 /BY-622



 **GLAM.**



Important: Please read before use and retain for future reference

SPECIFICATION: 110-240V~50-60Hz 50W CLASS II

IMPOTANT SAFETY INSTRUCTIONS

PLEASE BE SURE TO READ AND UNDERSTAND ALL DIRECTIONS AND WARNINGS BEFORE UEING

When suing electrical appliances, especially when children are present, basic safety precautions should always be followed, including the following:

READ ALL INSTRUCTION BEFORE USING

DANGER: TO REDUCE THE RISK OF ELECTROCUTION

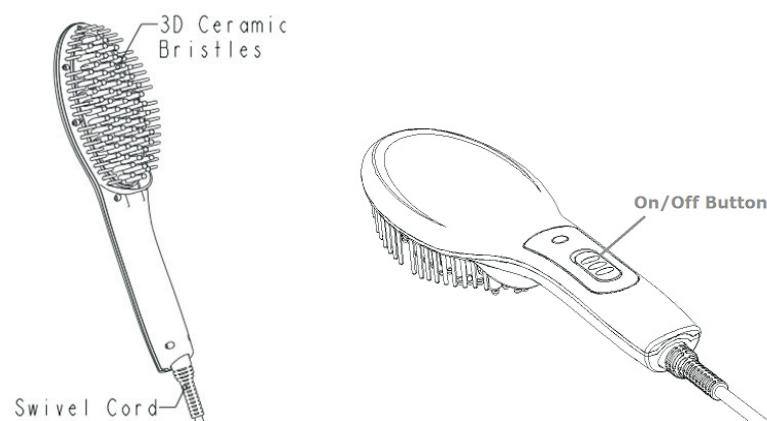
1. Always unplug this appliance immediately after using.
Do not use while bathing.
2. Do not place or store appliance where it can fall or be pulled into a
3. tub or sink.
Do not placing in or drop into water or other liquid.
4. Do not reach for an appliance that has fallen into water. unplug
5. immediately.



WARNING: Do not use this appliance near bathtubs, showers, basins or other vessels containing water.

WARNINGS CONTINUED: To reduce the risk of burns, electrocution, fire, or injury to person:

1. An appliance should never be left unattended when plugged in.
2. Use this appliance only for its intended use as described in this manual. Do not use attachments not recommended by the manufacturer.
3. Never operate this appliance if it has been dropped, damaged, or dropped into water. Return the appliance to a service center for examination and repair.
4. Keep the cord away from heated surfaces. Do not wrap the cord around the appliance.
5. Never block the air openings of the appliance or place it on a soft surface, such as a bed or couch, where the air openings may be blocked. Keep the air openings free of lint, hair, and the like.
6. Never use while sleeping.
7. Never drop or insert any object into any opening or hose.
8. Do not use outdoors or operate where aerosol (spray) products are being used or where oxygen is being administered.
9. Do not use an extension cord with this appliance.
10. This Straightening Brush gets hot when in use. Do not let eyes and bare skin touch heated surfaces.






Before Use: Comb through hair with your normal brush so it is smooth and free of tangles.

IMPORTANT: Only use on CLEAN, DRY hair! Do not use on hair extensions. Do not use with hair products (gels, creams, etc.)

- Plug into an electrical outlet and HOLD DOWN the “On/Off” button.

ISTRUZIONI PER:

		
1. Separate a section of hair to be straightened.	2. Place the appliance close to the roots of selected hair.	3. Hold the hair firmly and brush down from root to tip.

Repeat steps 1-3 for each length of hair until the desired area is straightened. Allow the hair to cool down before applying styling product. After use, press the “On/Off” button to turn “off”, then unplug your appliance.

Wait until the appliance is completely cooled down before handling or storing.

NOTE: Please use the product as shown in Picture 2. Use the product slowly & carefully to avoid contact with skin or scalp. Always take caution when using your free hand near the appliance.

STORAGE:

When not in use, your appliance is easy to store.

Please be sure the appliance is cooled down completely before storage. Store in a cool, dry place. Keep out of reach of children. Do not jerk or strain cord at plug connections.

CLEANING:

Never run the appliance under water or submerge in water. Unplug the appliance and allow to cool down before cleaning. Clean the appliance with a soft, dry cloth to wipe away residue or dust. A lightly damp cloth may be used with caution.

SERVICING OF DOUBLE-INSULATED APPLIANCES

In a double-insulated appliance, two systems of insulation are provided instead of grounding. No grounding means is provided on a double-insulated appliance, nor should a means for grounding be added to the appliance. Servicing a double-insulated appliance must be identical to the parts they replace. A double-insulated appliance is marked with the words “DOUBLE INSULATION” or “DOUBLE INSULATED.” The symbol (square with a square) may also be marked on the appliance.

This product is intended for household use only.
Use on AC (Alternating Current) 110-240V systems only.

KEEP AWAY FROM CHILDREN;CAUTION-THIS PRODUCT CAN BURN
EYES HOUSEHOLD USE ONLY



Due to continued product enhancements, product image may differ slightly from actual product purchased.

Correct Disposal of this product



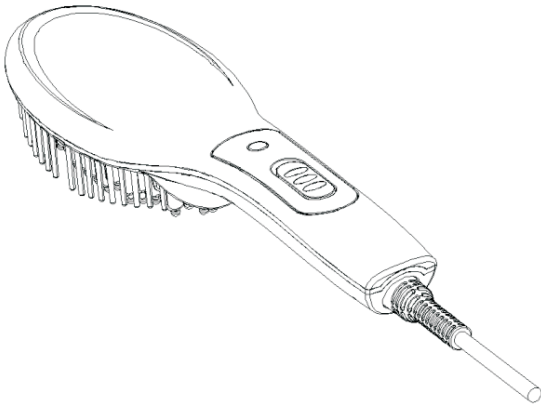
This marking indicates that this product should not be disposed with other household wastes throughout the EU. To prevent possible harm to the environment or human health from uncontrolled waste disposal, recycle it responsibly to promote the sustainable reuse of material resources. To return your used device, please use the return and collection systems or contact the retailer where the product was purchased. They can take this product for environmental safe recycling.

DICHIARAZIONE DI CONFORMITA'

DECLARATION OF CONFORMITY

1. identificazione unica	
CODICI IDENTIFICATIVI:	1386525 /BY-622
ITEM NO:	

2. Nome ed indirizzo dell' importatore :	
IMPORTATORE:	RICA TRADE S.R.L. - Lungotevere dei Mellini 44, Scala Valadier 2/B - 00193 ROMA (RM)
IMPORTER:	

3. Oggetto della dichiarazione	
DESCRIZIONE PRODOTTI:	CERAMIC HAIR STREIGHTENER
DESCRIPTION:	
CODICI IDENTIFICATIVI:	1386525 /BY-622
ITEM NUMBER / ID NUMBER:	
	

4. L'oggetto della dichiarazione di cui al punto 3 è conforme alla pertinente normativa comunitaria di armonizzazione	
Direttiva EMC 2014/30/EU - Compatibilità elettromagnetica	
Direttiva LVD 2014/35/EU - Direttiva bassa tensione	
The object of this declaration (same as point 3) is comply with harmonized EU regulation	
EMC Directive 2014/30/EU - Electromagnetic compatibility	
LVD Directive 2014/35/EU - Low Voltage Directive	

5. Riferimento alle pertinenti norme armonizzate utilizzate:			
Harmonized EU regulation:			
EMC:	EN55014-1:2017+A11	LVD:	EN60335-1:2012+A11+A13+A1+A14+A2
	EN55014-2:2015		EN60335-2-23:2003+A1+A11+A2
	EN IEC 61000-3-2:2019		EN62233:2008
	EN 61000-3-3:2013+A1		AFPS GS 2019:01 PAK



 GLAM.

